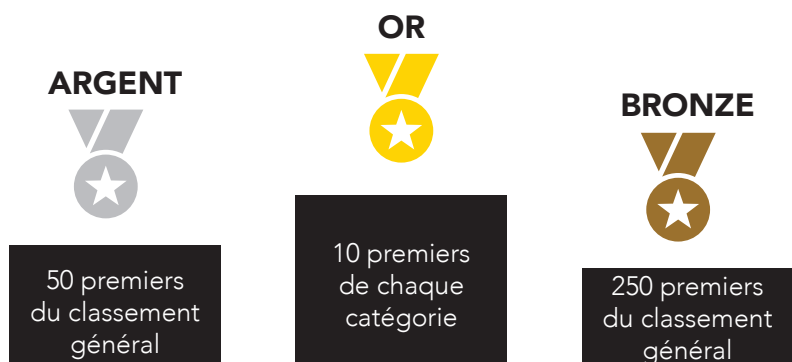


Classement général

TOP 250 DES ÉDITEURS DE LOGICIELS FRANÇAIS 2023


































■ Éditeurs sectoriels
 ■ Éditeurs horizontaux
 ■ Particuliers et jeux vidéos
 Nouvel entrant






























Mis à jour le 1 novembre 2024

RANG	ENTREPRISE	CHIFFRE D'AFFAIRES ÉDITION 2023 (M€)	CHIFFRE D'AFFAIRES TOTAL 2023 (M€)	RANG DANS CHAQUE CATÉGORIE	
1	DASSAULT SYSTEMES	5 360,0	5 951,4	1	
2	UBISOFT ENTERTAINMENT (UBISOFT)	2 301,0	2 301,0	1	
3	CRITEO	1 802,5	1 802,5	2	
4	CEGID	852,0	852,0	1	
5	SOPRA STERIA GROUP	733,2	5 805,3	4	4
6	MUREX	714,0	714,0	3	
7	CLARANOVA	507,0	507,0	83	2
8	CEGEDIM	422,5	616,0	5	
9	INFOPRO DIGITAL	395,9	578,6	6	
10	SEPTEO	340,0	340,0	7	
11	QUADIENT	326,0	1 062,0	2	
12	AXWAY SOFTWARE	319,0	319,0	3	
13	GAMELOFT	311,0	311,0	3	
14	ISAGRI	295,0	340,0	8	
15	DOCAPOSTE	237,8	971,2	30	5
16	ORISHA	210,0	210,0	9	
17	INETUM SOFTWARE (INETUM)	198,0	198,0	10	





























■ Éditeurs sectoriels
 ■ Éditeurs horizontaux
 ■ Particuliers et jeux vidéo
 ■ Nouvel entrant

RANG	ENTREPRISE	CHIFFRE D'AFFAIRES ÉDITION 2023 (M€)	CHIFFRE D'AFFAIRES TOTAL 2023 (M€)	RANG DANS CHAQUE CATÉGORIE
 18	BERGER-LEVRAULT	192,4	202,4	11
 19	PULLUP ENTERTAINMENT (EX-FOCUS ENTERTAINMENT)	187,3	187,3	4
 20	LINEDATA SERVICES	183,3	183,3	12
 21	ESKER	178,6	178,6	6
 22	IVALUA	167,0	167,0	7
 23	SILAE	158,0	158,0	8
 24	ODIGO	157,8	163,6	13
  25	PLANISWARE	155,7	156,4	9
 26	SOGELINK	127,2	141,3	14
 27	EQUASENS	123,6	219,8	15
 28	TESSI	106,8	532,0	10
 29	EQUATIV	104,2	104,2	16
 30	SOFTWAY MEDICAL	102,8	106,8	17
 31	ATEME	100,0	100,0	18
 32	LECTRA	97,8	477,6	19
 33	GENERIX GROUP	96,8	96,8	11
 34	LYRA NETWORK	87,0	87,0	12
 35	NACON (BIGBEN)	86,1	167,7	5
 36	PRODWARE	84,8	380,6	20
 37	HARDIS GROUP	77,0	188,6	21
 38	CHAPSVISION	75,7	108,8	13
 39	HARVEST	74,0	74,0	22
 40	KELIO (EX-BODET SOFTWARE)	73,1	73,1	14
 41	STORMSHIELD (AIRBUS)	69,1	69,1	15
 42	TOPSOLID	64,8	64,8	23
 43	PROGINOV	61,1	61,1	16
 44	CIRIL GROUP	58,6	63,8	32 45
 45	VÉRIMATRIX (EX-INSIDE SECURE)	55,8	55,8	17

■ Éditeurs sectoriels
 ■ Éditeurs horizontaux
 ■ Particuliers et jeux vidéo
  Nouvel entrant

RANG	ENTREPRISE	CHIFFRE D'AFFAIRES ÉDITION 2023 (M€)	CHIFFRE D'AFFAIRES TOTAL 2023 (M€)	RANG DANS CHAQUE CATÉGORIE	
 46	EASYVISTA	55,3	55,3	18	
 47	ARCHE HOLDING (EX-MEDISYS)	54,6	54,6	24	
 48	SAVOYE	54,5	192,0	25	
 49	INTESCIA	53,9	60,2	48	33
 50	D-EDGE	53,3	77,1	26	
 51	PROLOGUE	52,2	111,7	19	
 52	NIBELIS	50,0	50,0	20	
 53	EVOLUCARE TECHNOLOGIES	48,1	48,1	27	
 54	SOFTATHOME	46,8	46,8	28	
 55	PLATFORM.SH	46,7	46,7	21	
 56	SINARI	46,3	46,3	29	
 57	POSITIVE (EX GROUPE SARBACANE)	44,6	44,6	22	
 58	SIDETRADE	43,7	43,7	23	
 59	MEGA INTERNATIONAL SA	43,0	45,0	24	
 60	OODRIVE	43,0	43,0	24	
 61	LUCCA	41,4	41,4	26	
 62	CEGI	41,3	43,9	31	
 63	MICROIDS	40,3	40,3	6	
 64	SCALITY	40,3	40,3	27	
 65	SPLIO	38,5	38,5	33	
 66	DIMO SOFTWARE	37,9	37,9	28	
 67	GRAITEC	37,8	99,2	34	
 68	GROUPE OCTIME	36,2	36,2	29	
 69	VISIATIV	35,9	277,4	35	
 70	GROUPE JVS	35,8	35,8	46	76
 71	GAIANA	34,7	34,7	36	
  72	TRAVELSOFT	34,1	34,1	37	
 73	ACD GROUPE	34,0	34,0	38	





























■ Éditeurs sectoriels
 ■ Éditeurs horizontaux
 ■ Particuliers et jeux vidéo
 ▶ Nouvel entrant

RANG	ENTREPRISE	CHIFFRE D'AFFAIRES ÉDITION 2023 (M€)	CHIFFRE D'AFFAIRES TOTAL 2023 (M€)	RANG DANS CHAQUE CATÉGORIE
 74	INFOLOGIC ENGINEERING	32,7	32,7	39
 75	TIIME SOFTWARE	32,1	32,1	40
 76	ENOVACOM (ORANGE)	32,0	32,0	41
 77	DIVALTO	31,0	31,0	30
 78	DILITRUST	30,9	30,9	31
 79	PLUS QUE PRO	30,7	30,7	32
 80	ACH @T SOLUTIONS	30,4	30,4	42
 81	WALLIX	30,2	30,2	43
 82	ELCIA	29,8	29,8	44
 83	EUDONET	29,5	29,5	45
 84	VIF Software	28,2	28,2	47
▶  85	CPAGE	27,8	27,8	49
 86	RCA	27,6	27,8	50
 87	SLIB	27,5	27,5	51
 88	FINANCE ACTIVE	27,5	27,5	52
 89	BALYO	26,7	26,7	53
 90	GATEWATCHER	25,0	25,0	34
 91	ARPEGE	24,6	24,6	54
 92	PLUG IN DIGITAL	24,3	24,3	7
 93	EURÉCIA	23,4	23,4	35
 94	NOMADIA	23,2	24,3	36
 95	PRAXEDO	23,1	23,1	37
 96	RINGOVER	22,8	25,3	38
 97	SAGES INFORMATIQUE	22,4	22,4	39
 98	ODASEVA	22,3	22,3	40
 99	SEIITRA	21,4	21,4	55
 100	UPSLIDE SAS	20,6	20,6	56
 101	ITESOFT	20,5	20,5	41






































■ Éditeurs sectoriels
 ■ Éditeurs horizontaux
 ■ Particuliers et jeux vidéo
 ➡ Nouvel entrant

RANG	ENTREPRISE	CHIFFRE D'AFFAIRES ÉDITION 2023 (M€)	CHIFFRE D'AFFAIRES TOTAL 2023 (M€)	RANG DANS CHAQUE CATÉGORIE	
102	TERANGA SOFTWARE	20,4	20,4	57	
103	WINPHARMA (SARL EVERYS)	20,3	26,2	58	
104	4D	20,3	20,3	42	
105	BRAINCUBE	20,0	20,0	59	
105	DOCTRINE	20,0	20,0	59	
107	ASYS	19,6	19,6	43	
108	STREAMWIDE SA	19,5	19,5	99	57
109	YMAG	18,9	19,3	61	
110	XELYA	18,2	24,1	62	
111	WITBE SA	18,2	23,2	44	
112	MGDIS	17,9	17,9	63	
113	ÉLAP	17,8	17,8	64	
114	KBRW	17,7	17,7	46	
115	STILOG IST	17,6	17,6	47	
116	OPEN	17,5	422,5	66	120
117	QUABLE	17,0	17,0	65	
118	ATEMPO	16,9	16,9	48	
119	SHIRO GAMES	16,8	16,8	8	
120	CODRA	16,8	23,1	49	
121	AGENA3000	16,0	16,0	50	
121	KLEE GROUP	16,0	128,0	50	
123	CENTREON	16,0	16,0	52	
124	OLAQIN	15,9	19,9	67	
125	EFALIA	15,8	16,8	53	
126	SELLSY	15,8	17,6	54	
127	GROUPE YONI	15,5	15,5	68	
128	EKSAE	15,0	15,0	69	
129	FICHORGA	15,0	15,0	55	

■ Éditeurs sectoriels
 ■ Éditeurs horizontaux
 ■ Particuliers et jeux vidéo
 ▶ Nouvel entrant

RANG	ENTREPRISE	CHIFFRE D'AFFAIRES ÉDITION 2023 (M€)	CHIFFRE D'AFFAIRES TOTAL 2023 (M€)	RANG DANS CHAQUE CATÉGORIE
 130	DIAPASON	14,3	14,3	56
 131	WEDIA	13,9	13,9	70
▶  132	AXESS GROUPE	13,7	31,7	73 / 117
 133	SYSPERTEC GROUP	13,6	13,6	58
 134	JALIOS	13,4	13,4	59
 135	EIG	13,3	13,3	71
 136	MAILINBLACK	12,7	12,7	72
▶  137	ASSESSFIRST	12,3	12,9	60
 138	PEOPLESFERES	12,0	12,0	74
 139	OSLO	11,9	11,9	75
 140	GAC TECHNOLOGY	11,6	11,6	76
 141	INFOTEL	11,5	307,5	61
 142	SMAG	11,5	11,5	62
▶  143	MYREPORT	11,3	11,3	63
 144	KSHUTTLE	10,9	10,9	77
▶  145	MEDIARITHMICS	10,5	10,5	64
 146	AVANTEAM	10,3	10,3	65
▶  147	BOW MEDICAL	10,2	10,2	78
 148	ARCAD SOFTWARE	10,2	10,2	66
 149	N2F/N2JSOFT	10,1	10,1	67
 150	ISILOG	10,0	10,0	68
 151	E-ATTESTATIONS.COM	9,9	9,9	79
 152	DIGITECH	9,7	9,7	80
 153	NEOEDGE	9,1	9,1	69
 154	BOONDMANAGER	9,0	9,7	70
 155	ALMA	9,0	12,3	81
 156	OPEN BEE	8,5	8,5	71
 157	ASTREE SOFTWARE	8,4	9,4	72


































■ Éditeurs sectoriels
 ■ Éditeurs horizontaux
 ■ Particuliers et jeux vidéo
 ■ Nouvel entrant

	RANG	ENTREPRISE	CHIFFRE D'AFFAIRES ÉDITION 2023 (M€)	CHIFFRE D'AFFAIRES TOTAL 2023 (M€)	RANG DANS CHAQUE CATÉGORIE
	 158	VAL SOFTWARE	8,3	8,3	82
	 159	OPERIS	8,2	8,6	84
	 160	DIGIFORMA	8,1	8,3	85
	 161	HOLY-DIS	7,9	7,9	73
	 162	PRIOS	7,8	7,8	86
	 163	AS-TECH SOLUTIONS	7,8	7,8	87
	 164	WISHIBAM	7,7	8,6	88
	 165	FASST	7,6	7,6	89
	 166	AMELKIS	7,4	9,8	90
	 167	DQE SOFTWARE	7,4	7,4	74
	 168	KEEPEEK	7,4	7,4	75
	 169	ADELYCE	7,3	7,3	91
	 170	LIBRICIEL SCOP S.A.	7,2	7,2	92
	 171	TRIPICA	7,1	7,1	77
	 172	TELELOGOS	7,0	7,0	78
	 173	TENOR	6,9	6,9	79
	 174	RAYONNANCE	6,9	35,1	80
	 175	HARFANGLAB	6,8	6,8	81
	 176	ESII	6,8	11,7	82
	 177	SYDEV	6,7	6,7	93
	 178	PEOPULSE	6,6	6,6	94
	 179	ALLSHARE SA	6,5	10,5	83
	 180	LINKURIOUS	6,5	6,5	84
	 181	SYMTRAX	6,4	6,4	85
	 181	BEETWEEN	6,4	6,4	86
	 183	ARCHIMED	6,2	6,2	95
	 184	EURIS	6,1	6,9	96
	 185	MYUNISOFT	6,0	6,0	97


















■ Éditeurs sectoriels
 ■ Éditeurs horizontaux
 ■ Particuliers et jeux vidéo
 ▶ Nouvel entrant

	RANG	ENTREPRISE	CHIFFRE D'AFFAIRES ÉDITION 2023 (M€)	CHIFFRE D'AFFAIRES TOTAL 2023 (M€)	RANG DANS CHAQUE CATÉGORIE	
▶	186	GHS	5,9	5,9	98	123
	187	ACTEOS	5,9	14,5	87	
	188	OLFEO	5,8	5,9	88	
	189	ENERGISME	5,8	5,8	89	
	190	ALTAYS	5,5	5,5	90	
▶	191	SEKOIA.IO	5,3	5,3	91	
	192	DON'T NOD ENTERTAINMENT	5,2	5,2	9	
▶	193	SKALEET	5,1	5,1	100	
	194	MAXXING	5,1	5,1	92	
	195	BEEMO TECHNOLOGIE	5,0	5,0	93	
	196	JAMESPOT	5,0	5,0	94	
	197	DATA LEGAL DRIVE	5,0	5,0	94	
	198	ITO33 SA	4,9	4,9	101	
	199	EXATECH	4,7	18,1	102	
▶	200	AURIGA	4,6	4,6	103	
	201	TALSKPIRIT	4,6	4,6	96	
	202	DOLIST	4,5	6,0	104	
	203	COOPENGO	4,3	4,3	105	
▶	204	THE GRIZZLY LABS	4,0	4,0	97	
	205	SYNOX	4,0	4,7	98	
	206	IGNISSION	4,0	4,0	99	
	207	DOXENSE	3,9	3,9	100	
	208	CLARILOG FRANCE	3,9	3,9	101	
	209	SMART GLOBAL GOVERNANCE	3,8	3,8	106	
	210	ARTICQUE	3,7	4,0	102	
▶	211	FAVEOD	3,7	3,7	103	
	212	CREATIVE IT	3,7	3,7	104	
	213	INTRASENSE	3,6	3,6	107	

■ Éditeurs sectoriels
 ■ Éditeurs horizontaux
 ■ Particuliers et jeux vidéo
  Nouvel entrant

RANG	ENTREPRISE	CHIFFRE D'AFFAIRES ÉDITION 2023 (M€)	CHIFFRE D'AFFAIRES TOTAL 2023 (M€)	RANG DANS CHAQUE CATÉGORIE	
 214	VOLUME SOFTWARE	3,6	3,6	108	
 215	NAELAN	3,5	3,5	105	
 216	WESOFT	3,5	3,5	109	
 217	MACOMPTA.FR	3,2	3,2	106	
 218	LSE	3,1	3,1	110	
 219	IWE	3,1	3,1	107	
  220	INTERACT SOFTWARE	3,0	3,0	108	
 221	NETEXPLORER	3,0	3,0	109	
  222	SYMALEAN	3,0	3,0	110	
 223	METRIXWARE	3,0	3,0	111	
  224	FIVES PROSIM SAS	2,9	2,9	111	
 225	AIMAIRA	2,9	2,9	112	
 226	COLIBRI SAS (VISEO)	2,8	2,8	113	
 227	SIXAXE	2,6	6,5	114	
 228	APIDATA	2,5	2,5	115	
 229	HELIX DEVELOPPEMENT	2,4	2,5	125	122
 230	MIMBUS	2,2	2,9	116	
 231	MEDIWARE	2,2	2,2	117	
 232	MIPISE	2,1	3,8	118	
 233	OMEGA FINANCIAL SOLUTIONS	2,0	2,0	119	
  234	VIAVOO	2,0	2,0	112	
  235	DELTAMU	1,9	1,9	120	
 236	NOVAMAP	1,9	1,9	121	
 237	ACTIVEO	1,8	1,8	122	
 238	J2S	1,8	1,8	113	
 239	LMBA	1,7	1,7	123	
 240	QUICKMS	1,7	1,7	124	
 241	ISIWARE	1,7	1,7	114	

■ Éditeurs sectoriels
 ■ Éditeurs horizontaux
 ■ Particuliers et jeux vidéo
 ▶ Nouvel entrant

RANG	ENTREPRISE	CHIFFRE D'AFFAIRES ÉDITION 2023 (M€)	CHIFFRE D'AFFAIRES TOTAL 2023 (M€)	RANG DANS CHAQUE CATÉGORIE
 242	INTERACTIV' TECHNOLOGIES	1,5	2,3	115
 243	KIPAWARE	1,4	1,4	126
  244	SIKIWIS	1,3	1,3	116
 245	AVENUEESOLUTIONS	1,3	1,3	127
 246	DELIGHT	1,3	1,5	128
 247	EDICAD	1,3	1,3	129
 248	ORFEO	1,2	1,2	130
  249	E-CERVO	1,2	1,6	131
 250	NEODOC	1,1	1,2	118
251	INCITIUS SOFTWARE	1,1	1,1	132
252	SHORTWAYS SAS	1,0	1,0	119
253	BUSINESS OFFICE OXYGEN	1,0	1,0	133
254	MUVRALINE FRANCE	1,0	1,0	121
 255	DEALT	0,9	0,9	134
 256	OSCAR CAMPUS	0,9	0,9	135
257	UTOCAT	0,8	0,8	136
258	DBSQWARE	0,5	0,7	137
 259	NAMKIN	0,3	0,6	138
 260	DIMOOD GROUP	0,3	0,3	139
261	SOLARIS BI	0,1	0,2	124
 262	CROWDSEC	0,1	0,1	140
 263	ACTADATA	0,0	0,0	125
264	MYTOWER	0,0	0,0	126

Note méthodologique

Le Top 250 des Éditeurs de logiciels français est réalisé sur la base d'une enquête par questionnaire conduite par EY et Numeum auprès des éditeurs de logiciels français.

Le classement général est effectué, dans cette édition 2024, sur la base du chiffre d'affaires correspondant à l'activité d'édition de logiciels de 265 éditeurs.

Seules les sociétés françaises déclarant ne pas être filiales d'un groupe étranger sur l'exercice concerné sont incluses dans ce panorama.

Les éléments chiffrés individuels communiqués dans cette étude sont issus de données déclarées par les entreprises en réponse au questionnaire.

Dans certains cas, ils sont complétés par des données publiques.

Les données de chiffre d'affaires sont arrondies à la centaine de milliers d'euros.

Les données ont été collectées auprès des éditeurs entre mai et septembre 2024.