

# Classement général

TOP 250 DES ÉDITEURS DE LOGICIELS FRANÇAIS 2022





■ Éditeurs sectoriels   ■ Éditeurs horizontaux   ■ Particuliers et jeux vidéo   ➡ Nouvel entrant




























Mis à jour le 1 novembre 2023

RANG	ENTREPRISE	CHIFFRE D'AFFAIRES ÉDITION 2022 (M€)	CHIFFRE D'AFFAIRES TOTAL 2022 (M€)	RANG DANS CHAQUE CATÉGORIE	
🏆	1 DASSAULT SYSTEMES	5 114,0	5 665,3	1	
🏆	2 CRITEO	1 919,0	1 919,0	2	
🏆	3 UBISOFT ENTERTAINMENT (UBISOFT)	1 814,3	1 814,3	1	
🏆	4 CEGID	791,0	791,0	1	
🏆	5 MUREX	711,0	711,0	3	
🏆	6 SOPRA STERIA GROUP	698,6	5 101,2	4	4
🏆	7 CLARANOVA	473,6	473,6	98	2
🏆	8 CEGEDIM	392,6	555,2	5	
🏆	9 DOCAPOSTE	388,0	845,0	2	
🏆	10 INFOPRO DIGITAL	382,7	551,3	6	
🏆	11 GAMELOFT	321,0	321,0	3	
🏆	12 AXWAY SOFTWARE	314,0	314,0	3	
🏆	13 SEPTEO	310,0	310,0	7	
🏆	14 ISAGRI	280,0	329,0	8	
🏆	15 QUADIENT (EX-NEOPOST)	260,0	1 081,0	5	
🏆	16 FOCUS HOME INTERACTIVE	194,1	194,1	4	
🏆	17 BERGER-LEVRAULT	183,8	194,5	9	





























■ Éditeurs sectoriels   
 ■ Éditeurs horizontaux   
 ■ Particuliers et jeux vidéo   
 ▶ Nouvel entrant

	RANG	ENTREPRISE	CHIFFRE D'AFFAIRES ÉDITION 2022 (M€)	CHIFFRE D'AFFAIRES TOTAL 2022 (M€)	RANG DANS CHAQUE CATÉGORIE
	<b>18</b>	INETUM	182,0	2 392,0	10
	<b>19</b>	LINEDATA SERVICES	172,7	172,7	11
	<b>20</b>	ESKER	159,0	159,0	6
	<b>21</b>	ODIGO	155,0	162,3	7
	<b>22</b>	IVALUA	146,0	146,0	8
	<b>23</b>	ORISHA (EX-GROUPE DL SOFTWARE)	140,0	196,9	12
<span style="border: 1px solid black; padding: 0 2px;">▶</span>	<b>24</b>	SILAE	134,0	134,0	9
	<b>25</b>	SOGELINK	117,7	131,4	13
	<b>26</b>	EQUASENS (EX-PHARMAGEST)	116,8	214,1	14
	<b>27</b>	ESI GROUP	114,0	133,9	10
<span style="border: 1px solid black; padding: 0 2px;">▶</span>	<b>28</b>	IMAWEB	103,0	103,0	15
	<b>28</b>	TESSI	103,0	516,0	11
	<b>30</b>	LECTRA	92,2	521,9	16
	<b>31</b>	EQUATIV (EX SMART ADVERSER)	91,7	91,7	17
	<b>32</b>	ATEME	90,6	90,6	18
	<b>33</b>	GENERIX GROUP	90,1	90,1	12
	<b>34</b>	FIDUCIAL INFORMATIQUE	90,0	110,7	19
	<b>35</b>	SOFTWAY MEDICAL	84,4	88,6	20
	<b>36</b>	LYRA NETWORK	79,0	79,0	13
	<b>37</b>	MAINCARE SOLUTIONS	78,7	80,0	21
	<b>38</b>	NACON (BIGBEN)	76,5	156,0	5
	<b>39</b>	PRODWARE	75,7	188,3	22
	<b>40</b>	NEOXAM	72,6	72,6	23
	<b>41</b>	CHAPSVISION	69,2	92,7	14
	<b>42</b>	STORMSHIELD (AIRBUS)	68,3	68,3	15
	<b>43</b>	KELIO (EX-BODET SOFTWARE)	68,1	68,1	16
	<b>44</b>	HARDIS GROUP	66,7	154,8	24

■ Éditeurs sectoriels   
 ■ Éditeurs horizontaux   
 ■ Particuliers et jeux vidéo   
  Nouvel entrant

RANG	ENTREPRISE	CHIFFRE D'AFFAIRES ÉDITION 2022 (M€)	CHIFFRE D'AFFAIRES TOTAL 2022 (M€)	RANG DANS CHAQUE CATÉGORIE	
 <b>45</b>	EBP INFORMATIQUE	63,0	63,0	73	21
 <b>46</b>	TALENTIA SOFTWARE GROUP	62,3	62,3	17	
 <b>47</b>	VÉRIMATRIX (EX-INSIDE SECURE)	61,0	61,0	18	
 <b>48</b>	TOPSOLID	59,8	59,8	25	
 <b>49</b>	HARVEST	59,5	59,5	26	
 <b>50</b>	PROGINOV	58,5	58,5	19	
 <b>51</b>	MICROIDS (EX-ANUMAN INTERACTIVE)	56,0	56,0	6	
 <b>52</b>	CIRIL GROUP	52,3	56,5	35	58
 <b>53</b>	PROLOGUE	51,6	108,4	20	
 <b>54</b>	SKEEPERS	51,6	51,6	27	
 <b>55</b>	ARCHE HOLDING (EX-MEDISYS)	50,1	50,1	28	
 <b>56</b>	EASYVISTA	49,9	49,9	22	
 <b>57</b>	PAYFIT	49,5	49,5	23	
 <b>58</b>	DALET	48,7	55,0	29	
 <b>59</b>	SOFTATHOME (ORANGE)	46,4	46,4	30	
 <b>60</b>	D-EDGE	45,9	66,4	31	
 <b>61</b>	EVOLUCARE TECHNOLOGIES	43,1	43,1	32	
 <b>62</b>	SAVOYE	42,3	202,0	33	
 <b>63</b>	MEGA INTERNATIONAL SA	42,0	44,0	24	
 <b>64</b>	NIBELIS	41,0	41,0	25	
 <b>65</b>	PLATFORM.SH	40,2	40,2	26	
 <b>66</b>	OODRIVE	40,0	40,0	27	
 <b>67</b>	GROUPE JVS	39,0	39,0	39	83
 <b>68</b>	CEGI	37,9	41,1	34	
 <b>69</b>	SCALITY	37,8	37,8	28	
 <b>70</b>	SINARI	37,1	37,1	38	99
 <b>71</b>	SIDETRADE	36,8	36,8	29	





























■ Éditeurs sectoriels   
 ■ Éditeurs horizontaux   
 ■ Particuliers et jeux vidéo   
  Nouvel entrant

RANG	ENTREPRISE	CHIFFRE D'AFFAIRES ÉDITION 2022 (M€)	CHIFFRE D'AFFAIRES TOTAL 2022 (M€)	RANG DANS CHAQUE CATÉGORIE
 <b>72</b>	AKENEO	35,1	40,0	30
 <b>73</b>	VISIATIV	33,8	258,8	36
 <b>74</b>	GRAITEC	33,1	224,9	37
 <b>75</b>	GROUPE OCTIME	32,0	32,0	31
 <b>76</b>	ACD GROUPE	29,9	29,9	40
 <b>77</b>	LUCCA	29,1	29,1	32
 <b>78</b>	ACH@T SOLUTIONS	28,3	28,3	41
 <b>79</b>	EUDONET	28,1	28,1	33
 <b>80</b>	INFOLOGIC ENGINEERING	27,8	27,8	42
 <b>810</b>	FINANCE ACTIVE	27,8	27,8	43
 <b>82</b>	ELCIA	27,3	27,3	44
 <b>83</b>	DIVALTO	27,3	27,3	34
 <b>84</b>	INTESCIA	27,2	27,4	35
 <b>85</b>	AB TASTY	26,8	26,8	36
 <b>86</b>	GROUPE POSITIVE (EX-SARBACANE)	26,8	26,8	37
 <b>87</b>	VIF	26,6	26,6	45
  <b>88</b>	PLUS QUE PRO	26,4	26,4	38
 <b>89</b>	SPLIO	26,4	26,4	39
 <b>90</b>	ENOVACOM (ORANGE)	26,1	26,1	46
 <b>91</b>	SMSMODE, CALADE TECHNOLOGIES	26,0	26,0	40
 <b>92</b>	WALLIX	25,2	25,2	47
 <b>93</b>	FUTURMASTER	25,0	25,0	48
 <b>94</b>	DIMO SOFTWARE	24,7	33,7	41
 <b>95</b>	SLIB	24,6	24,6	49
 <b>96</b>	PLUG IN DIGITAL	24,4	24,4	7
 <b>97</b>	GAIANA	24,3	24,3	50
 <b>98</b>	BALYO	24,1	24,1	42


































■ Éditeurs sectoriels   
 ■ Éditeurs horizontaux   
 ■ Particuliers et jeux vidéo   
 N Nouvel entrant

	RANG	ENTREPRISE	CHIFFRE D'AFFAIRES ÉDITION 2022 (M€)	CHIFFRE D'AFFAIRES TOTAL 2022 (M€)	RANG DANS CHAQUE CATÉGORIE
<span style="border: 1px solid black; padding: 0 2px;">N</span>	<b>99</b>	DILITRUST	24,1	24,1	43
	<b>100</b>	RCA	23,9	24,2	51
	<b>101</b>	ARPEGE	23,2	23,2	52
	<b>102</b>	TIIME SOFTWARE	22,2	22,2	53
	<b>103</b>	LOMACO SOFTS & SERVICES	22,1	22,1	54
	<b>104</b>	GATEWATCHER	22,0	22,0	44
<span style="border: 1px solid black; padding: 0 2px;">N</span>	<b>104</b>	GRUPE SIGMA	22,0	74,0	44
	<b>106</b>	SEIITRA	21,7	21,7	55
	<b>107</b>	INVOKE	21,6	21,6	56
	<b>108</b>	4D	21,4	21,4	46
<span style="border: 1px solid black; padding: 0 2px;">N</span>	<b>109</b>	VIDAL GROUP	20,3	38,5	57
	<b>110</b>	ITESOFT	20,1	20,1	47
	<b>111</b>	PRAXEDO	19,9	19,9	48
	<b>112</b>	ATEMPO	18,8	18,8	49
	<b>113</b>	SAGES INFORMATIQUE	18,2	18,2	50
	<b>114</b>	WEDIA	18,0	18,0	58
	<b>115</b>	BRAINCUBE	18,0	18,0	59
	<b>116</b>	MGDIS	17,9	17,9	60
	<b>117</b>	OPEN	17,7	383,3	74 97
	<b>118</b>	STREAMWIDE SA	17,6	17,6	61
	<b>119</b>	NOMADIA	17,5	18,6	51
	<b>120</b>	WITBE SA	17,2	26,1	52
	<b>121</b>	EKSAE	17,0	17,0	62
	<b>121</b>	ASYS	17,0	17,0	53
	<b>123</b>	WINPHARMA (SARL EVERYS)	16,9	22,9	63
	<b>124</b>	ÉLAP	16,8	16,8	64
	<b>125</b>	FÆDERIS	16,7	16,7	65

 Éditeurs sectoriels
  Éditeurs horizontaux
  Particuliers et jeux vidéo
  Nouvel entrant

	RANG	ENTREPRISE	CHIFFRE D'AFFAIRES ÉDITION 2022 (M€)	CHIFFRE D'AFFAIRES TOTAL 2022 (M€)	RANG DANS CHAQUE CATÉGORIE
	126	EURÉCIA	16,5	16,5	54
 	127	ODASEVA	16,1	16,6	55
	128	YMAG	16,0	16,2	66
	129	SOLWARE	15,9	17,8	67
	130	ELOQUANT	15,9	15,9	56
	131	GROUPE YONI	15,8	15,8	68
	132	TERANGA SOFTWARE	15,7	15,7	69
	133	STILOG IST	15,6	15,6	57
	134	UPSLIDE SAS	15,5	15,5	70
	135	XELYA	15,3	20,0	71
	136	RINGOVER	15,0	18,1	59
	137	CODRA	15,0	21,0	60
	138	KLEE GROUP	15,0	112,0	61
	139	SHIRO GAMES	14,9	14,9	8
	140	KBRW AD-VENTURE	14,0	14,0	62
	141	JUMP TECHNOLOGY	14,0	14,0	72
	142	CENTREON	13,4	13,4	63
	143	SELLSY	12,7	12,7	64
	144	JALIOS	12,7	12,7	65
	145	SYSPERTEC GROUP	12,5	12,5	66
	146	EIG	12,1	12,1	75
	147	REPORT ONE	12,0	12,0	67
	148	DIAPASON	12,0	12,0	68
	149	OLAQIN	11,9	17,9	76
	150	OSLO	11,5	11,5	77
	151	EFALIA	11,4	12,5	69
	152	VIALINK	11,4	11,4	70

■ Éditeurs sectoriels   
 ■ Éditeurs horizontaux   
 ■ Particuliers et jeux vidéo   
  Nouvel entrant

































	RANG	ENTREPRISE	CHIFFRE D'AFFAIRES ÉDITION 2022 (M€)	CHIFFRE D'AFFAIRES TOTAL 2022 (M€)	RANG DANS CHAQUE CATÉGORIE
	 <b>153</b>	SMAG	10,7	10,7	71
	 <b>154</b>	INFOTEL	10,5	300,4	72
	 <b>155</b>	POWELL SOFTWARE	10,2	10,2	73
	 <b>156</b>	GAC TECHNOLOGY	10,1	10,1	78
	 <b>157</b>	MAILINBLACK	10,1	10,1	79
	 <b>158</b>	DDS	10,0	10,0	131   77
	 <b>159</b>	CALMEDICA	9,6	9,6	80
	 <b>160</b>	WISPER	9,5	10,1	74
	 <b>161</b>	IN-WEBO TECHNOLOGIES	9,5	9,5	75
	 <b>162</b>	AVANTEAM	9,4	9,4	76
	 <b>163</b>	ALMA	8,9	12,2	81
	 <b>164</b>	STONAL	8,9	13,1	82
	 <b>165</b>	OPENDATASOFT	8,7	8,7	78
	 <b>166</b>	ADWANTED GROUP	8,7	14,8	83
	 <b>167</b>	EXPENSYA	8,6	8,6	79
	 <b>168</b>	DIGITECH	8,6	8,6	84
	 <b>169</b>	ARCAD SOFTWARE	8,4	8,4	80
	 <b>170</b>	ISILOG	8,3	8,3	81
	 <b>171</b>	E-ATTESTATIONS.COM	8,1	8,1	85
	 <b>172</b>	VAL SOFTWARE	8,1	8,1	86
	 <b>173</b>	HOLY-DIS	7,9	7,9	82
	 <b>174</b>	ZENCHEF	7,9	7,9	87
	 <b>175</b>	PRIOS	7,7	7,7	88
	 <b>176</b>	WISHIBAM	7,3	8,1	89
	 <b>177</b>	OPEN BEE	7,1	7,1	84
	 <b>178</b>	NEOEDGE	7,1	7,1	85
	 <b>179</b>	DON'T NOD ENTERTAINMENT	7,0	7,0	9




















■ Éditeurs sectoriels   
 ■ Éditeurs horizontaux   
 ■ Particuliers et jeux vidéo   
 ■ Nouvel entrant

	RANG	ENTREPRISE	CHIFFRE D'AFFAIRES ÉDITION 2022 (M€)	CHIFFRE D'AFFAIRES TOTAL 2022 (M€)	RANG DANS CHAQUE CATÉGORIE
	180	BOONDMANAGER	7,0	7,6	86
	181	RAYONNANCE	6,8	36,0	87
	182	KEEPEEK	6,7	6,7	88
	183	PEOPLESHERES	6,6	6,6	90
	184	AS-TECH SOLUTIONS	6,6	6,6	91
	185	SWORD	6,6	272,3	89
	186	AMELKIS	6,5	8,5	92
	187	TELELOGOS	6,4	6,4	90
	188	ESII	6,3	12,0	91
	189	ASTREE SOFTWARE	6,3	7,2	92
	190	N2F/N2JSOFT	6,3	6,3	93
	191	SYDEV	6,2	6,2	93
	192	LIBRICIEL SCOP S.A.	6,1	6,1	94
	193	ADELYCE	6,1	6,1	95
	194	SYMTRAX	6,1	6,1	94
	195	LINKURIOUS	5,8	5,8	95
	196	ARCHIMED	5,8	5,8	96
	197	OLFEO	5,8	5,8	96
	198	PEOPULSE	5,6	5,6	97
	199	ACTEOS	5,3	19,5	98
	200	ENERGISME	5,1	5,1	100
	201	ALTAYS	5,0	5,0	101
	202	BEEMO TECHNOLOGIE	5,0	5,0	102
	203	CELSIUS ONLINE	4,8	4,8	10
	204	ITO33 SA	4,6	4,6	99
	205	PIGMENT SAS	4,5	4,5	103
	206	ICD INTERNATIONAL	4,4	4,6	104

■ Éditeurs sectoriels   
 ■ Éditeurs horizontaux   
 ■ Particuliers et jeux vidéo   
  Nouvel entrant

RANG	ENTREPRISE	CHIFFRE D'AFFAIRES ÉDITION 2022 (M€)	CHIFFRE D'AFFAIRES TOTAL 2022 (M€)	RANG DANS CHAQUE CATÉGORIE
 <b>207</b>	MAXXING	4,4	4,4	105
 <b>208</b>	EXATECH	4,3	18,2	100
 <b>209</b>	COOPENGO	4,2	4,2	101
 <b>210</b>	IT-DEVELOPMENT (ITD) SAS	4,0	4,0	102
 <b>211</b>	JAMESPOT	4,0	4,0	106
 <b>212</b>	DOLIST	4,0	6,0	103
  <b>213</b>	MANDARINA / TALKSPIRIT	4,0	4,0	107
 <b>214</b>	CLARILOG FRANCE	3,9	3,9	108
 <b>215</b>	INTRASENSE	3,8	3,8	104
 <b>216</b>	FASST	3,7	3,7	105
 <b>217</b>	SYNOX	3,7	4,2	109
 <b>218</b>	DATA LEGAL DRIVE	3,6	3,6	110
 <b>219</b>	BEETWEEN	3,6	3,6	111
  <b>220</b>	LEMON LEARNING	3,6	4,6	112
 <b>221</b>	CREATIVE IT	3,5	3,5	113
 <b>222</b>	WESOFT	3,5	3,5	106
 <b>223</b>	VOLUME SOFTWARE	3,4	3,4	107
 <b>224</b>	ARTICQUE	3,4	3,7	114
 <b>225</b>	NAELAN	3,4	3,4	115
 <b>226</b>	GROUPE LSE	3,3	3,3	108
 <b>227</b>	DOXENSE	3,2	3,2	116
  <b>228</b>	IGNISSION	3,2	3,2	117
 <b>229</b>	SMART GLOBAL GOVERNANCE	3,0	3,0	109
  <b>230</b>	NETEXPLORER	2,8	2,8	118
  <b>231</b>	BLUEMIND	2,6	2,6	119
 <b>232</b>	AIMAIRA	2,6	2,6	110
 <b>233</b>	SIXAXE	2,6	6,0	111

■ Éditeurs sectoriels   
 ■ Éditeurs horizontaux   
 ■ Particuliers et jeux vidéo   
 ▶ Nouvel entrant

RANG	ENTREPRISE	CHIFFRE D'AFFAIRES ÉDITION 2022 (M€)	CHIFFRE D'AFFAIRES TOTAL 2022 (M€)	RANG DANS CHAQUE CATÉGORIE	
 <b>234</b>	MACOMPTA.FR	2,5	2,5	120	
 <b>235</b>	PROSIM SA	2,4	2,4	112	
 <b>236</b>	FURIOUS SAS	2,4	2,4	113	
 <b>237</b>	IWE	2,4	2,4	121	
 <b>238</b>	METRIXWARE	2,3	2,3	122	
 <b>239</b>	HELIX DEVELOPPEMENT	2,2	2,3	124	132
 <b>240</b>	MANDARINE ACADEMY	2,1	3,0	114	
 <b>241</b>	COLIBRI SAS (VISEO)	2,1	2,1	115	
 <b>242</b>	OMEGA FINANCIAL SOLUTIONS	2,0	2,0	116	
 <b>243</b>	EUROEDI	2,0	2,0	123	
 <b>244</b>	MIPISE	1,9	1,9	117	
 <b>245</b>	LMBA	1,9	1,9	118	
 <b>246</b>	MEDIWARE	1,8	1,8	119	
 <b>247</b>	NOVAMAP	1,7	1,7	120	
 <b>248</b>	ACTIVEO	1,7	1,7	121	
 <b>249</b>	ISIWARE	1,7	1,7	124	
 <b>250</b>	E2TIME.COM	1,7	1,7	125	
<b>251</b>	MIMBUS	1,7	2,1	122	
<b>252</b>	J2S	1,7	1,7	126	
<b>253</b>	APIDATA	1,6	1,6	123	
<span style="border: 1px solid black; padding: 0 2px;">▶</span> <b>254</b>	ARIANEE SAS	1,3	1,3	127	
<span style="border: 1px solid black; padding: 0 2px;">▶</span> <b>255</b>	INTERACTIV' TECHNOLOGIES	1,3	2,1	128	
<b>256</b>	EDICAD	1,3	1,3	125	
<b>256</b>	KIPAWARE	1,3	1,3	125	
<b>258</b>	AVENUEESOLUTIONS	1,3	1,3	127	
<b>259</b>	QUICKMS	1,2	1,2	128	
<b>260</b>	INCITIUS SOFTWARE	1,0	1,0	129	
<span style="border: 1px solid black; padding: 0 2px;">▶</span> <b>261</b>	B2O - BUSINESS OFFICE OXYGEN	1,0	1,0	130	

■ Éditeurs sectoriels   ■ Éditeurs horizontaux   ■ Particuliers et jeux vidéo   ■ Nouvel entrant

RANG	ENTREPRISE	CHIFFRE D'AFFAIRES ÉDITION 2022 (M€)	CHIFFRE D'AFFAIRES TOTAL 2022 (M€)	RANG DANS CHAQUE CATÉGORIE
<b>262</b>	NEODOC	1,0	1,0	129
<b>263</b>	DELIGHT	0,9	1,1	132
<b>264</b>	SHORTWAYS SAS	0,9	0,9	130
<b>265</b>	ORFEO	0,8	0,8	133
<b>266</b>	MUVRALINE FRANCE	0,7	0,7	131
■	<b>267</b> REGATE SAS	0,7	0,7	133
<b>268</b>	UTOCAT	0,5	0,5	134
<b>269</b>	EVOKE	0,5	0,5	134
<b>270</b>	DBSQWARE	0,4	0,6	135
<b>271</b>	SNOUKI	0,2	0,2	136
■	<b>272</b> SOLARIS BI	0,1	0,1	135



## *Note méthodologique*

---

Le Top 250 des Éditeurs de logiciels français est réalisé sur la base d'une enquête par questionnaire conduite par EY et Numeum auprès des éditeurs de logiciels français.

Le classement général est effectué, dans cette édition 2023, sur la base du chiffre d'affaires correspondant à l'activité d'édition de logiciels de 275 éditeurs.

Seules les sociétés françaises déclarant ne pas être filiales d'un groupe étranger sur l'exercice concerné sont incluses dans ce panorama.

Les éléments chiffrés individuels communiqués dans cette étude sont issus de données déclarées par les entreprises en réponse au questionnaire.

Dans certains cas, ils sont complétés par des données publiques.

Les données de chiffre d'affaires sont arrondies à la centaine de milliers d'euros.

Les données ont été collectées auprès des éditeurs entre mai et septembre 2023.

