



i-COMPTES

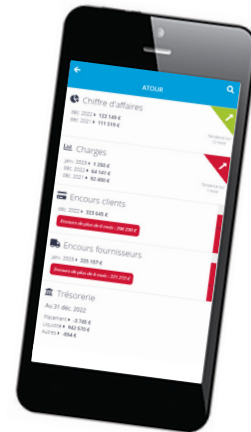
Des outils de pilotage visuels et intuitifs



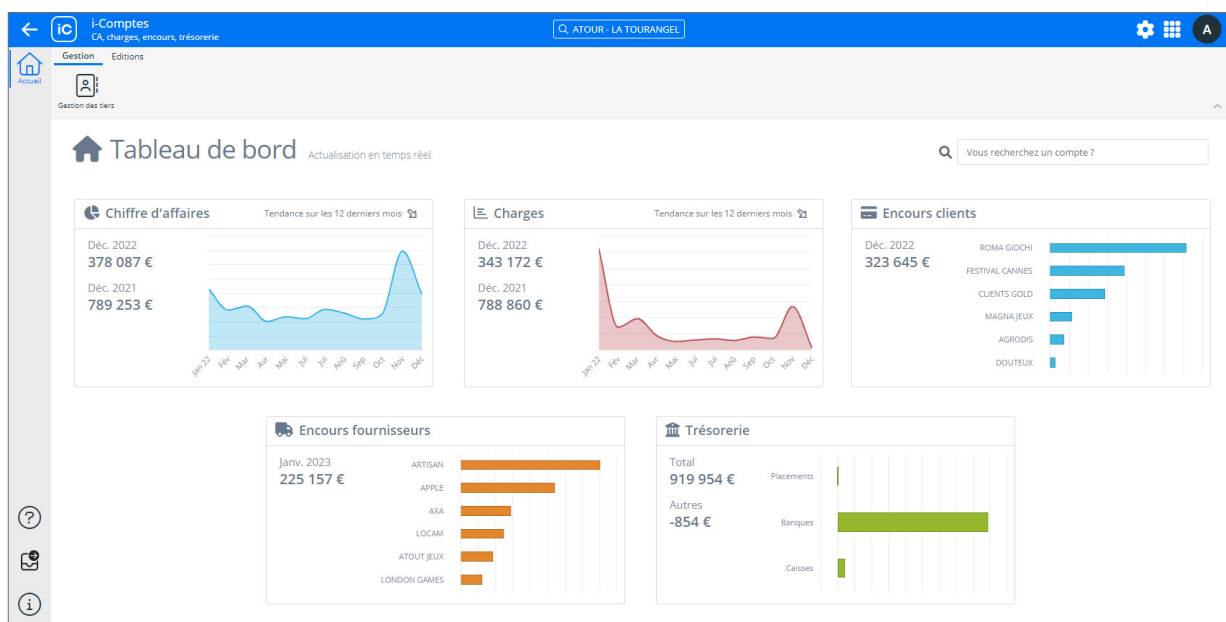
i-Comptes : Une console de pilotage simple et efficace pour vos clients.

Les+

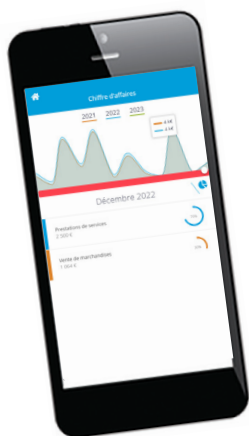
- Consultation rapide des principaux indicateurs de gestion sur les trois derniers exercices.
- Pour chaque indicateur, accès intuitif à un niveau de détail croissant.
- Consultation des pièces associées aux écritures, archivées dans ACD i-GED.
- Choix dynamique de la période d'actualisation des données.



Aperçu en version mobile



Aperçu en version web



Vente de marchandises	
Décembre 2022	1 064 €
VENTE DE BIENS DE SOCIÉTÉS 20%	1 064 €
EMPHY D'ENTRÉE MEMBRE GOLD	644 €

PRODUITS ET CHARGES

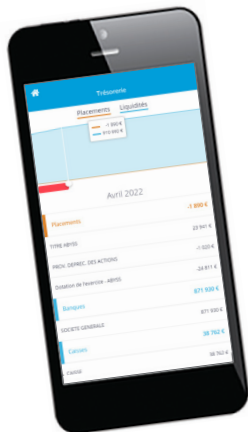
- Représentation graphique de l'évolution.
- Répartition par poste.
- Accès à la liste des mouvements et aux pièces liées.

CLIENTS ET FOURNISSEURS

- Suivi des encours par période.
- Recherche rapide des tiers.
- Accès au détail des mouvements et aux pièces liées.



Liste des opérations	
ROMA GIOCHI	142 993,14 €
01/01/2022	142 993,14 €
01/01/2023	142 993,14 €
01/01/2024	142 993,14 €
01/01/2025	142 993,14 €
01/01/2026	142 993,14 €
01/01/2027	142 993,14 €
01/01/2028	142 993,14 €
01/01/2029	142 993,14 €
01/01/2030	142 993,14 €
01/01/2031	142 993,14 €
01/01/2032	142 993,14 €
01/01/2033	142 993,14 €
01/01/2034	142 993,14 €
01/01/2035	142 993,14 €
01/01/2036	142 993,14 €
01/01/2037	142 993,14 €
01/01/2038	142 993,14 €
01/01/2039	142 993,14 €
01/01/2040	142 993,14 €
01/01/2041	142 993,14 €
01/01/2042	142 993,14 €
01/01/2043	142 993,14 €
01/01/2044	142 993,14 €
01/01/2045	142 993,14 €
01/01/2046	142 993,14 €
01/01/2047	142 993,14 €
01/01/2048	142 993,14 €
01/01/2049	142 993,14 €
01/01/2050	142 993,14 €



Liste des opérations	
SOCIETE GENERALE	21 746,00 €
01/01/2022	21 746,00 €
01/01/2023	21 746,00 €
01/01/2024	21 746,00 €
01/01/2025	21 746,00 €
01/01/2026	21 746,00 €
01/01/2027	21 746,00 €
01/01/2028	21 746,00 €
01/01/2029	21 746,00 €
01/01/2030	21 746,00 €
01/01/2031	21 746,00 €
01/01/2032	21 746,00 €
01/01/2033	21 746,00 €
01/01/2034	21 746,00 €
01/01/2035	21 746,00 €
01/01/2036	21 746,00 €
01/01/2037	21 746,00 €
01/01/2038	21 746,00 €
01/01/2039	21 746,00 €
01/01/2040	21 746,00 €
01/01/2041	21 746,00 €
01/01/2042	21 746,00 €
01/01/2043	21 746,00 €
01/01/2044	21 746,00 €
01/01/2045	21 746,00 €
01/01/2046	21 746,00 €
01/01/2047	21 746,00 €
01/01/2048	21 746,00 €
01/01/2049	21 746,00 €
01/01/2050	21 746,00 €

TRÉSORERIE

- Représentation graphique de l'évolution.
- Répartition par nature.
- Accès à la liste des mouvements.

ET AUSSI ...

- Editions PDF des extraits de comptes.
- Editions PDF des balances et grands livres.
- Export CSV des balances.
- Editions PDF des balances âgées.
- Editions PDF des échéanciers clients et fournisseurs.

VOS CONTACTS

Tél. : 04.42.97.96.00 | Tél. : 02.47.39.11.49

commercial@acd-groupe.fr
www.acd-groupe.fr